




Vad är en lag?







# Byrå mot diskriminering i Östergötland

Barnen i filmerna är skådespel



# Diskutera



- ➔ Är det något ni känner igen?
- ➔ Tror ni något är olagligt?
- ➔ Är det något ni tycker borde vara olagligt?

# Loppa

Olagligt?



Lagligt?







# Hemligheter



## Bra hemlighet



...inte berätta om en födelsedagspresent

## Dålig hemlighet



...inte berätta om någon retats så du blivit ledsen



Watch video on YouTube

Error 153

Video player configuration error





## Diskutera



- ➔ Vad händer i filmen?
- ➔ Varför bjuder Hussein (tränaren) på mat?
- ➔ Hussein ber Adam och David att ta väskan till Sulle.
  - 1. Varför tror du David säger ja?
  - 2. Vad tror du Adam säger att han inte vill?

## Diskutera



- ➔ Vad tror ni att Adam kommer att göra – berätta eller hålla tyst? Varför?
- ➔ Fritidsledaren verkar oroad, vad tycker du hon ska göra?
- ➔ Är det något i filmen som ni tror är olagligt?



Olagligt

## Medhjälp till brott

Adam och David håller vakt, spanar efter Sulle.

## Använda barn i brott

Att tränaren ber Adam och David spana och hjälpa honom med väskan.

## Tystnadslöfte – anmälningsplikt

Fritidsledaren har tystnadslöfte, men om det finns oro för barnets säkerhet så måste fritidsledaren anmäla.

## Unga och straff



Vad händer när barn under 15 år begår brott?

- ➔ Socialtjänsten utreder och ger stöd
- ➔ Domstolen kan pröva fallet

# Diskutera



➔ Varför tror du barn gör olagliga saker?

➔ Hur kan du hjälpa en person som har en hemlighet som den mår dåligt av och inte vågar prata om?

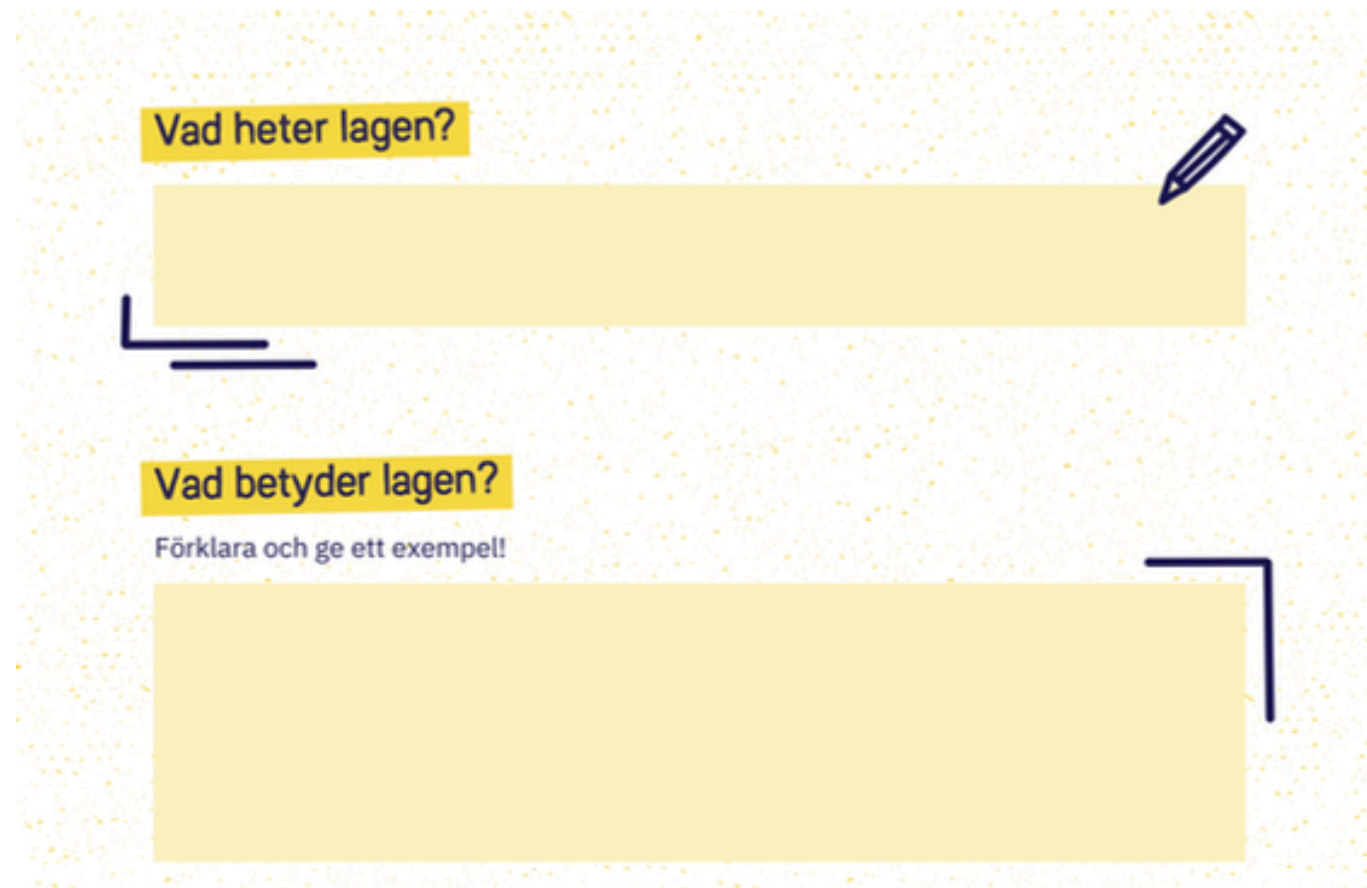


# Lagboken





1. Välj en lag, skriv vad den heter och beskriv lagen

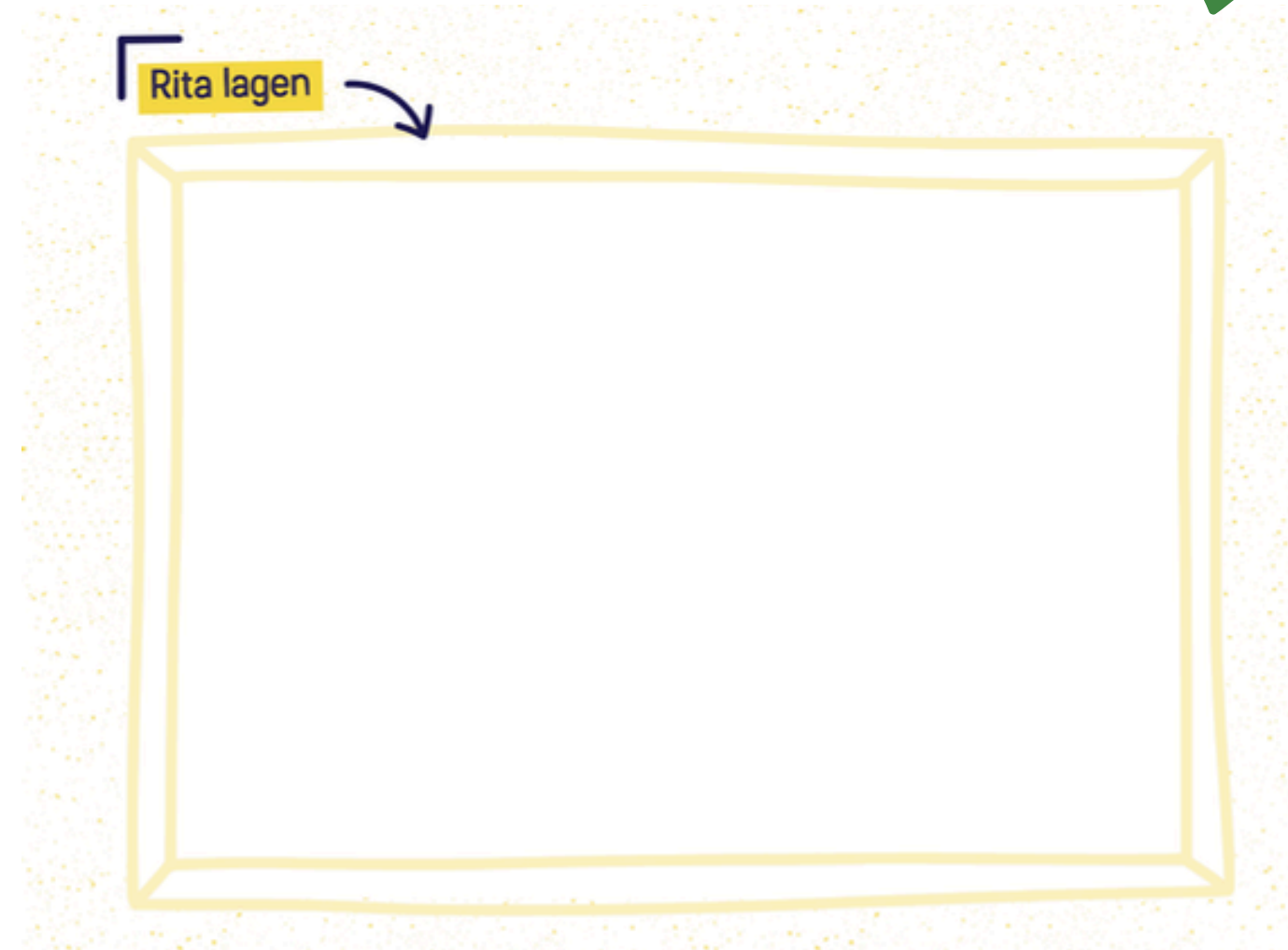


Vad heter lagen?

Vad betyder lagen?  
Förklara och ge ett exempel!

The worksheet for step 1 consists of two yellow rectangular boxes on a dotted background. The first box is preceded by the question 'Vad heter lagen?' and has a small pencil icon to its right. The second box is preceded by the question 'Vad betyder lagen?' and the instruction 'Förklara och ge ett exempel!'. Both boxes have blue L-shaped corner brackets on their left and right sides.

2. Rita en bild som visar ett exempel på vad lagen handlar om




Rita lagen

The worksheet for step 2 features a large, empty rectangular frame with a double-line yellow border on a dotted background. Above the frame, the text 'Rita lagen' is written, with a small blue arrow pointing towards the frame.



@kollpalagen



kollpalagen.se



info@diskriminering.se



www.kollpalagen.se



ALLMÄNNA  
ARVSFONDEN

www.diskriminering.se

